

共同経営・統合新病院に係る 基本設計の取組状況

令和7年12月

共同経営・統合新病院に係る基本設計の取組状況

基本設計は、基本計画で取りまとめた、建物の用途や規模、要求される機能、予算、スケジュールなどを基にして、設計の内容をより具体化するものです。

なお、実際に工事を行うための詳細な設計図は、次の段階である実施設計で作成します。

取組状況

9/30 基本設計業務委託契約の締結（～R8.9.30完成）

現在 建物配置、外部動線、階構成、病棟構成等の検討

今後 平面プラン、内部動線、設備システム等の検討

敷地利用計画

【凡例】

→ 来院者

→ バス

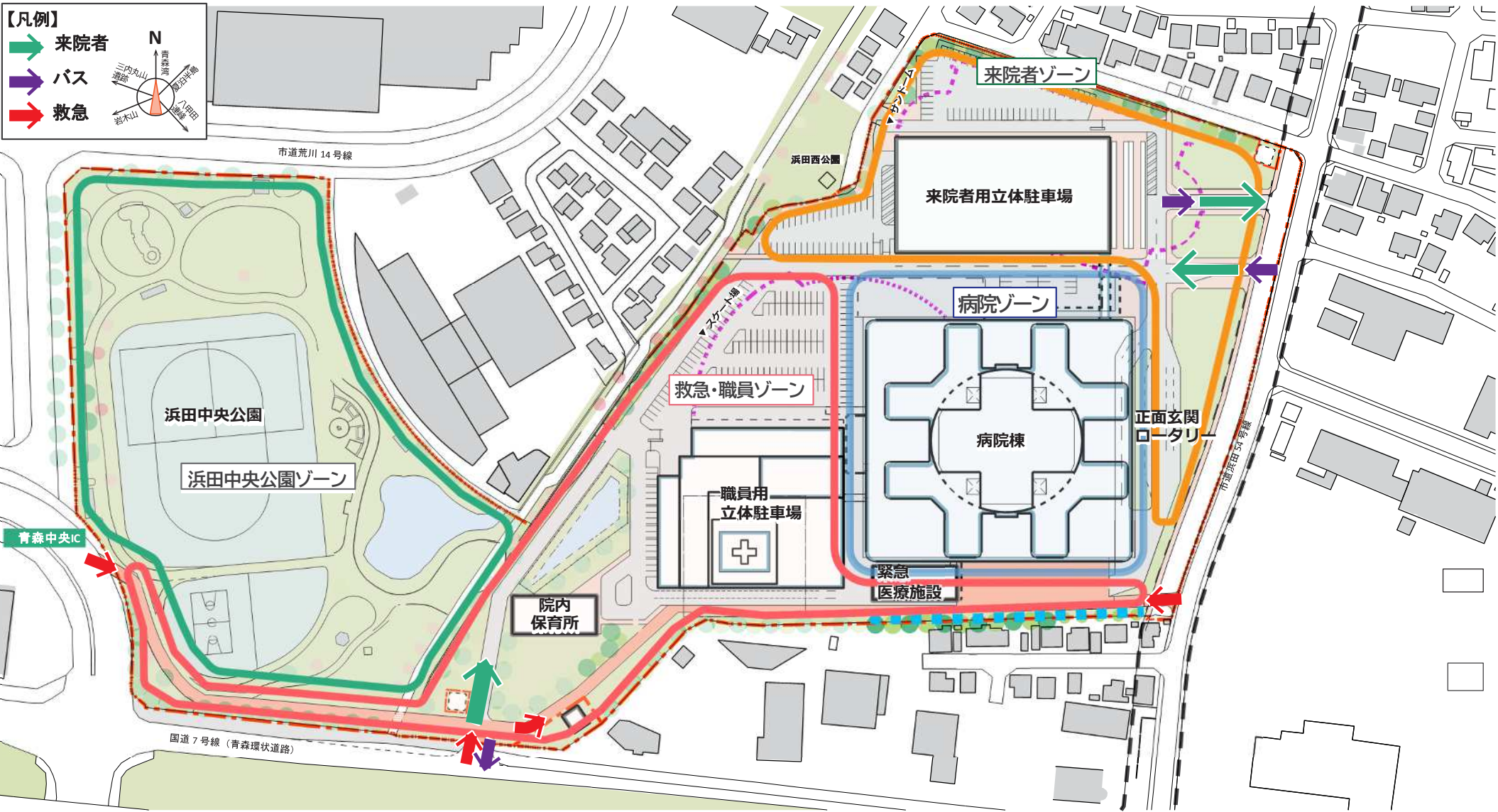
→ 救急

N

三内丸山
道路

岩木山
道路

八甲田
道路



イメージパース（東側市道からの病院正面全景）



※このイメージパースは、基本設計者からの提案に基づく現時点のものであり、今後の設計プロセスの中で、デザインや仕様が変更される可能性があります。

イメージパース（南側国道 7 号環状線からの鳥瞰）



※このイメージパースは、基本設計者からの提案に基づく現時点のものであり、今後の設計プロセスの中で、デザインや仕様が変更される可能性があります。

一般病床数について

- 基本計画の考え方を維持した上で、直近の年間入院患者数を踏まえた適正規模により基本設計を進めます。

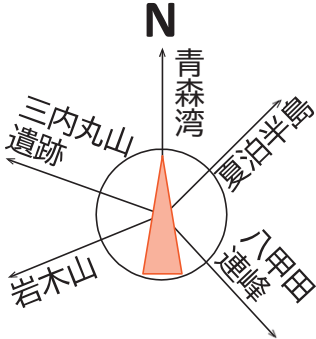
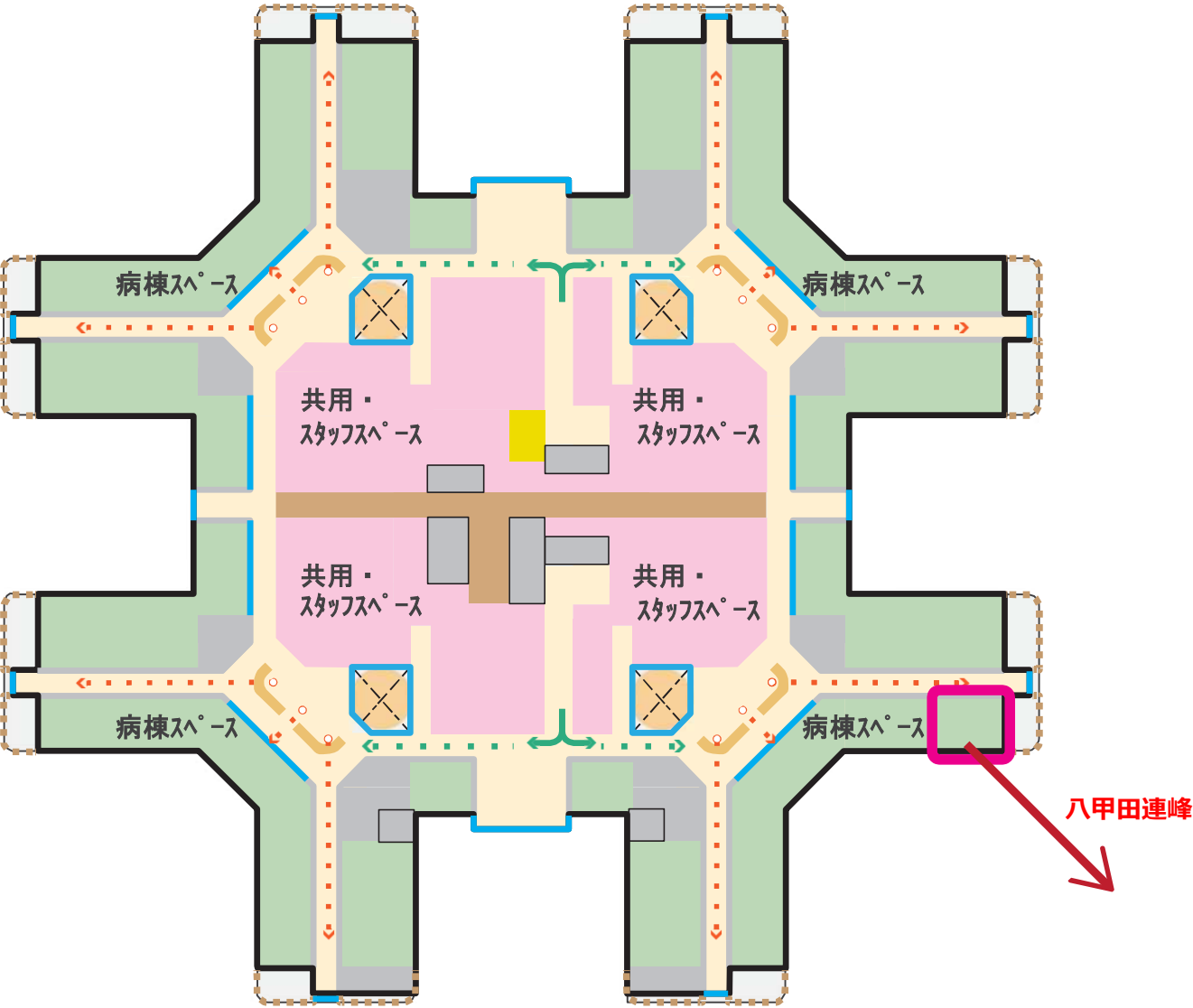
基本計画では、新型コロナウイルス流行期以前の3年間（H29～R1）の平均年間入院患者数(22,167人)で一般病床数を算出




直近を含む8年間（H29～R6）の平均年間入院患者数(20,706人)に更新し算出

病床数		変更前	変更後
一般病床		751	701
	被ばく傷病者対応病床	1	1
	上記以外	750	700
感染症病床		6	6
総病床数		757	707

井形病棟平面



8階病室からの眺望（八甲田連峰を臨む）



※このイメージパースは、基本設計者からの提案に基づく現時点のものであり、今後の設計プロセスの中で、デザインや仕様が変更される可能性があります。

今後も、皆様に情報提供しながら
青森市と連携して統合新病院の整備を進めてまいります

